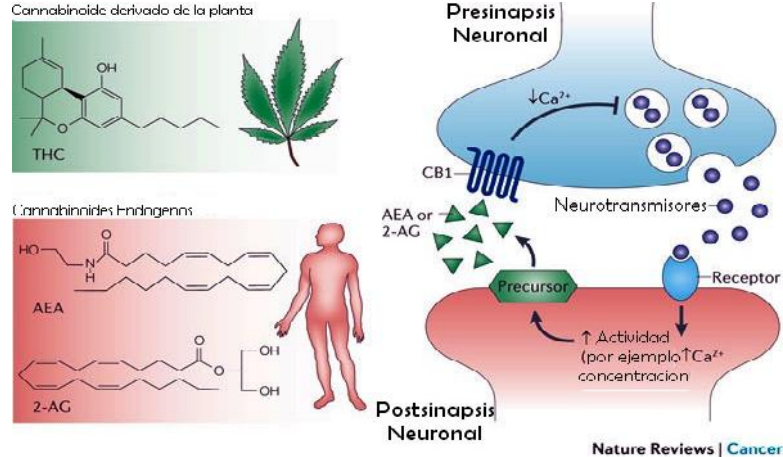
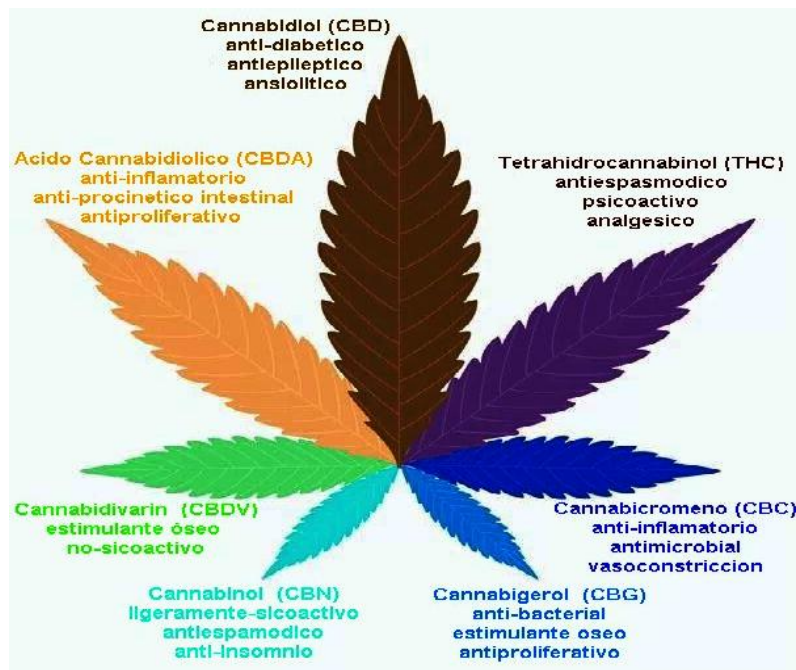


SISTEMA ENDOCANNABINOIDE



La planta de cannabis utiliza los cannabinoides para mantenerse saludable.

La razón de esto es porque estos compuestos tienen antioxidantes que sirven para ofrecer la protección de las plantas contra la radiación. Esto se consigue por medio de la cancelación de los radicales libres en los rayos UV, por lo tanto la prevención del daño a las células. El mismo principio es aplicable en el cuerpo humano. Se utilizan con frecuencia en diversas formas para el tratamiento de las náuseas, crisis dolorosas, y convulsiones, también como hipotensor, estimular la producción de serotonina, antiinflamatorio, inmunomodulador, antiespasmódico, estimula el apetito y el sueño, mejora el ánimo, y equilibra nuestro organismo, dependiendo de los componentes que cada variedad disponga.



RESINA DE CANNABIS V/S ACEITE DE SEMILLA DE CÁÑAMO ¿USTED SABE LA DIFERENCIA?

El aceite de cannabis o extracto, es un medicamento extraído de la planta de cannabis, esta formulación concentrada de cannabis se ingiere por vía oral. Al comer altas cantidades de resina en un período de tres a seis meses, se pueden tratar enfermedades que a través de tratamientos convencionales no se han podido controlar. Aceite de semilla de cáñamo ha sido reconocido como una de las sustancias más versátiles y beneficiosas conocidas por el hombre. Derivado de las semillas de cáñamo, se ha considerado como un "súper alimento" debido a su alto contenido en ácidos grasos esenciales y la relación única de omega 3 a omega 6 y ácido gamma linoleico (GLA) - 2:5:1.

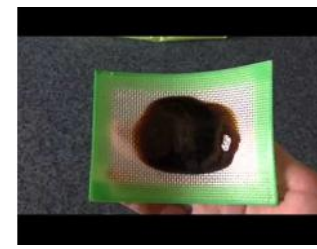
	ACEITE DE SEMILLAS	RESINA DE LA PLANTA
PROCESO DE OBTENCION	Prensado de las semillas	Macerado en solvente graso o alcohólico
VARIEDAD UTILIZADA	Cañamo Industrial	Indicas, Sativas e Híbridas
COLOR, SABOR, TEXTURA	Amarillo traslucido, sabor a nuez, textura oleosa.	Verde / Marrón / Negro, Sabor picante, Pastoso como caramelo
USOS	Dermatológico y alimenticio	Terapéutico, Paliativo y Curativo

En Chile y todo el Mundo mal intencionados, se han aprovechado de la ignorancia e información equivocada para abusar de la gente.

LA RESINA DE CANNABIS NO SE VENDE EN FARMACIAS NI EN FERIAS ARTESANALES, DEBES PREPARARLA Y AUTOCULTIVAR



Aceite de semilla de cáñamo



Resina Concentrada

CANNABIS MEDICINAL CONSIDERACIONES AL PREPARAR EXTRACTOS DE CANNABIS



Para esto necesitamos material verde, nada mejor que lo que tu mismo has cultivado, sin tóxicos, ni plaguicidas, para efectos medicinales se recomiendan variedades indicas o híbridas con alto contenido en CBD y presencia de THC, nos sirven todas las partes de la planta tallos, hojas y flores, obviamente si utilizamos solo flores, ésta quedara mucho mas concentrada.

Puede usarse la planta seca, o recién cortada, dependiendo de la enfermedad o síntoma a tratar, para enfermedades auto inmunes como Lupus, se recomienda la planta cruda, consumida en zumos a diario, y para enfermedades del ánimo o neuropáticas, convulsivas, también para dolores crónicos, artritis, artrosis, fibromialgia, tratamientos paliativos de quimio o radioterapia, se recomienda la planta curada o seca.

No todas las plantas, ni variedades son iguales, tampoco son genéticamente estables, tampoco en sus componentes activos por lo tanto se buscaran dependiendo de la enfermedad a tratar. Necesitamos frascos de vidrio de color ámbar o cubiertos con papel, balanza, filtro de café, colador, tamiz fino o paño limpio.



USA SOLVENTES POTABLES Y SEGUROS

Se han probado y se pueden conseguir más fácilmente para elaborar estos extractos en forma casera, son: **DESTILADOS COMO VOKDA, WISKI O AGUA ARDIENTE ALCOHOL ETILICO POTABLE, 96° O ABSOLUTO 99°, GENERALMENTE DE CEREAL. ACEITE DE OLIVA EXTRA VIRGEN. ACEITE DE COCO Y SUS DERIVADOS.**

NO USAR SOLVENTES TOXICOS

ALCOHOL DE FARMACIA, ALCOHOL ISOPROPILICO, ETER DE PETROLEO, DIESEL O BENCINA, METANOL, BUTANO, PROPANO, HEXANO.



MÉTODOS DE ELABORACIÓN

TINTURA MADRE O EXTRACTO EN ALCOHOL

Pica o muele, el material seco, disponible dentro de un frasco y pon alcohol "potable" hasta cubrirlos totalmente, unos 1-2 cms de alcohol sobre la planta, picada finamente. La porción mínima, recomendada para un buen resultado, es 10 grs de vegetal picado por cada 100 ml de alcohol.

Tapa y agita con fuerza durante unos minutos cada día, la maceración debe durar mínimo de unos 20 días, si es mas tiempo mucho mejor.

Una vez pasado este tiempo filtras el alcohol y lo envasas, en un frasco de color ámbar con gotario, en lugar fresco y oscuro, rotula con fecha y variedad.

De esta forma obtenemos la Tintura Madre de Cannabis, si se hace con un alcohol de alto grado se toman solo unas pocas gotas disueltas en agua o jugo, las veces que sea necesario y dependiendo de cada organismo y dolencia.

Conservación: dura aprox un año, guardado en lugar fresco y oscuro.

EXTRACTO O RESINA (Mal llamado aceite)

Se puede obtener a partir de una Tintura Madre, si no, partimos con 10 grs de flores secas y resinosas, idealmente, también sirve manicura, y hojas resinosas, estas se maceran por un mínimo de 5 minutos o un máximo de 15 min, en etanol potable o absoluto removiendo la mezcla pasado el tiempo se filtra en papel, y se coloca en un plato bajo, y se deja evaporar al lado de un ventilador a T° ambiente, **Nunca a fuego directo**, es muy peligroso ya que el alcohol es inflamable, al cabo de unas 14 horas el alcohol se evapora quedando una pasta pegajosa de color verde muy oscuro o café, la que es mas fácil de utilizar si se humecta con un poco de aceite de coco u oliva, poniendo la resina en baño de agua tibia para facilitar mezcla con aceite (1 parte de resina por 2 partes de aceite) para su digestión, se puede tomar dentro de una capsula blanda o consumir con algún alimento, o aplicar sobre las encías.

Descarboxilación por temperatura, se puede evaporar en caliente a baño María, en vidrio para su recolección, pero utilizando olla arrocera o baño eléctrico, a alta temperatura vigilando que la resina no se queme, bajando la T° al final del proceso.

Conservación: se guarda en jeringas, para su dosificación, la dosis es solo una o dos gotas para quitar el dolor, es muy fuerte su efecto analgésico y relajante, puede llegar a las 5-6 horas.

También se puede vaporizar, SIN mezclar con aceite, se guarda la resina pura en pocillo antiadherente debidamente etiquetado.

MACERADO EN ACEITE DE OLIVA

Necesitamos 300 ml de aceite de oliva y 30 grs de planta finamente molida

Comenzamos poniendo el aceite y la planta, en una cacerola a baño María, con llama Baja (45°C aprox.), nunca debe llegar al punto de ebullición, siempre a fuego lento, sin dejar que hierva y revolviendo constantemente, este proceso se llama digestión y puede durar unas 3 horas aprox., deja enfriar luego al refrigerador,

repetir el proceso tres veces y luego filtrar el aceite a través de una gasa en un frasco de vidrio ambar bien limpio, rotula con fecha, variedad y parte de planta usada

Conservación: guardado en un sitio oscuro y fresco, al ser aceite se podría añadir unas gotitas de Vitamina E, que se utiliza como conservante y antioxidante.

Este aceite se recomienda probar con unas pocas gotas bajo la lengua o junto con algún alimento.



POMADA O UNGUENTO

Necesitamos

100 ml de aceite de oliva macerado con cannabis

10-15 grs de cera de abejas.

Derrites y mezclas: la cera y el aceite, a baño María entre 60-70 °C, mezclando homogéneamente, por una media hora, una vez que todo este mezclado traspasa la mezcla a potes de boca ancha, donde se solidificara.

Conservación: La pomada se guarda en lugar fresco y seco, y puede ser utilizada para diversos dolores musculares, fibromialgia, dolores articulares y de huesos por sus efectos antiinflamatorios y analgésicos, además de aportar en casos de soriasis, piel agrietada, prurito,

dermatitis crónica y varices, el uso debe ser a diario.

MANTEQUILLA DE CANNABIS

Necesitaremos los siguientes ingredientes:

250 gramos de mantequilla y 25-30 gramos de planta seca y molida

Comenzamos poniendo la mantequilla y la planta, en una cacerola a baño María, con llama baja, nunca debe llegar al punto de ebullición, siempre a fuego lento, sin dejar que hierva y revolviendo constantemente, puede durar 1 a 2 horas aprox., luego se filtra la mantequilla a través de una gasa, a un pote con tapa y se guarda en el refrigerador por lo menos 6 horas, pasado este tiempo tenemos nuestra mantequilla para realizar todo tipo de recetas, como queques, galletas, tostadas, recordar que las dosis digeridas deben ser pequeñas, ya que tienen mayor duración en el tiempo y potencia, un trozo de tamaño normal de queque puede servir para 4 dosis medicinales.

Dura 3 meses en el refrigerador.



LECHE DE CANNABIS se prepara de la misma forma que la mantequilla,

250 cc de leche entera con o sin sabor y 10 gramos, o un puñado de planta seca y molida

A baño María a fuego medio por una hora y las dosis son de 50 cc por toma, siempre ser precavidos con las tomas digeridas, ya que es distinto a fumar y el efecto es más duradero en el tiempo y se absorbe al 100%.

y las dosis son de 50 cc por toma. (Un cortito de leche)

Dura solo 48 hrs. Refrigerada, También se puede congelar en cubetera.

POR UNA SOBERANÍA ALIMENTARIA Y DE SALUD CULTIVA TU MEDICINA Y TU ALIMENTO.

Paola Muñoz A.

Eg. Ing. en Química

CANN+ARMY
REVOLUCION CANNABICA

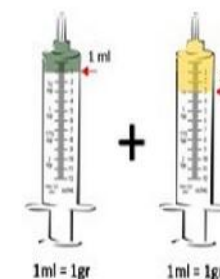
ESQUEMA DE CONCENTRACIONES DE RESINA DE CANNABIS

FASE 1

Proporción 1:3

Por cada 1ml de resina agregar 3ml de aceite de coco

Nota 1ml de resina, repartidos en 4 jeringas de 1ml cada una.

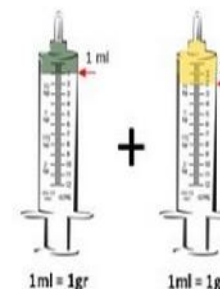


FASE 2

Proporción 1:2

Por cada 1ml de resina agregar 2ml de aceite de coco

Nota 1ml de resina, repartidos en 3 jeringas de 1ml cada una.

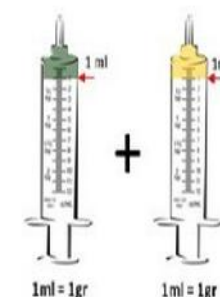


FASE 3

Proporción 1:1

Por cada 1ml de resina agregar 1ml de aceite de coco.

Nota 1ml de resina, repartidos en 2 jeringas de 1ml cada una.



La dosificación parte con medio grano de arroz por la noche hasta llegar a 2 o 3 veces al día, se puede aumentar hasta llegar a 1 grano de arroz 3 veces al día aprox o mas veces si es necesario como paliativo para aliviar el dolor y otros síntomas, además de estimular el apetito y el sueño.

Se debe considerar que para preparar 1 gramo de resina medicinal, se necesita aproximadamente 10 grs de materia vegetal de alta calidad en resina, si baja la calidad de la resina, debe ir doblandose la cantidad de materia vegetal, esta materia debe haber sido obtenida de cultivos limpios sin agrotoxicos y en ambientes higienicos.

POR UNA SOBERANIA ALIMENTARIA Y DE SALUD, CULTIVA TU MEDICINA Y TU ALIMENTO

Knesebeck
Cannabis Medicinal